





**Programul activităților educative din săptămâna  
Programului național „Să știi mai multe,să fii mai bun”  
CLASA PREGĂTITOARE B  
PROF. înv. primar: Dănescu Elena**

**4 mai – 8 mai 2020**

<b>Denumirea activității</b>	<b>Tipul activității</b>	<b>Obiective urmărite</b>	<b>Modalități de realizare</b>	<b>Grup țintă</b>	<b>Data (ora)</b>	<b>Evaluare</b>	<b>Responsabili/Parteneri</b>
<p><b>1. „Pe aripile cuvintelor”- povești cu tâlc</b></p> <p><b>2. Micii artiști-Culoare și armonie</b></p> 	Activitate literar- artistică	<p>- să transpună cunoștințele desprinse din diverse texte narative în răspunsuri corecte și rapide;</p> <p>- să povestească oral povestea preferată;</p> <p>- să alcătuiască un portofoliu cu imagini din poveștile studiate;</p>	<p>1. Lecturi/audieri a unor povești cu tâlc;</p> <p>2. Repovestirea/ prezentarea învățaturii;</p> <p>3. Povestirea după un șir de ilustrații;</p> <p>4. Jocuri didactice (Recunoaște personajul)</p> <p>5. Desen, pictură, colaje ( la alegere) cu scene din povești</p>	Elevii clasei CP B	Luni, 4 mai 2020	Fotografii, video-uri, desene ale elevilor	Prof. Dănescu Elena Părinți Bunici Frați, surori
<p><b>1. „Micii bucătari”</b></p> <p><b>2. „Să ne hrănim sănătos”</b></p>	Activitate practic-aplicativă (atelier)	<p>-prepararea unor deserturi simple;</p> <p>-să se deprindă cu o alimentație sănătoasă,</p>	<p>1. Mic dejun sănătos și haios;</p> <p>2. Prepararea unui desert împreună cu unul dintre părinți/bunici;</p> <p>3. Figurine din fructe și legume.</p> <p>4. Prepararea poduselor sub supravegherea unui adult;</p> <p>5.Popularizarea imaginii cu produsele</p>	Elevii clasei CP B	Marți, 5 mai 2020	Fotografii postate; Aprecieri; Rețete postate.	Prof. Dănescu Elena Părinți Bunici Frați, surori

		corectă și obținute; rațională. -formarea obiceiurilor alimentare. -să posteze fotografii cu produsele finale pe grupul clasei; -să-și formeze abilități de lucru; -să colaboreze pentru realizarea produselor.					
<p>1. „Și eu pot!” - Cutia cu sarcini</p> <p>2. „Detectivii curățeniei” - Implică-te și tu!</p> 	<p>Activitate practică de gospodărire</p> <p>Activitate de înfrumusețare a casei</p>	-să-și formeze un comportament ordonat; -să sprijine adulții în treburile casnice; -să participe la activități gospodărești specifice vârstei; -să dezvolte un comportament responsabil.	1. să stabilească, împreună cu adulții din casă sarcini pe care le pot realiza copiii; 2. scrierea pe bilețele a sarcinilor (3-5); 3. extragerea aleatorie a bilețelului din cutiuță și realizarea sarcinilor (Sugestii: aranjarea papucilor, a jucăriilor, ștergerea prafului; ordonarea cărților de pe birou, aspirarea camerei, împerecherea șosetelor, spălatal vaselor); 4. postarea de fotografii din timpul acțiunilor.	Elevii clasei CP B	Miercuri, 6 mai 2020	Fotografii	Prof. Dănescu Elena Părinți Bunici Frați, surori
<p>1. „Jocuri în familie”</p> <p>2. Jocuri și jucării</p>	Activitate ludică, de socializare	-să comunice în cadrul jocurilor; -să respecte regulile jocurilor;	1. jocuri de construcții (cuburi, Geomag, Lego); 2. jocuri cu cărți (Macao, Șeptică, Păcălici) sau Remi, Șah, Dami-șah, Maroco, Monopoly, Țintar; <a href="http://jocuridincopilarie.ro/tintar-moara/">http://jocuridincopilarie.ro/tintar-moara/</a>	Elevii clasei CP B	Joi, 7 mai 2020	Fotografii	Prof. Dănescu Elena Părinți Bunici Frați, surori

		<p>-să experimenteze diverse tipuri de jocuri; -să petreacă timp liber de calitate.</p>	<p>2. jocuri de mișcare („Vânătoarea de comori”, „Cald-rece”)</p>				
<p>1. <b>„Un copil, o floare!”</b></p> <p>2. <b><i>Fii creativ!- pictura pe ghiveci</i></b></p>	<p>Activitate de ecologizare, plantare de flori și creație</p>	<p>-să-și îmbogățească cunoștințele referitoare la poluarea mediului înconjurător - să folosească materialele reciclabile pentru a realiza un construct.</p>	<ol style="list-style-type: none"> <li>1. Plantează o floare în grădina ta sau într-un ghiveci.</li> <li>2. Pictează un ghiveci într-un mod cât mai creativ.</li> <li>3. Realizează o floare din semințe.</li> <li>4. Folosește materiale reciclabile din casa ta pentru a realiza un construct.</li> </ol>	<p>Elevii clasei CP B</p>	<p>Vineri, 8 mai 2020</p>	<p>Fotografii</p>	<p>Prof. Dănescu Elena Părinți Bunici Frați, surori</p>

Webgrafie: <http://www.isjiasi.ro/index.php/activitati-extrascolare/documente-specifice/1055-programul-scoala-altfel-de-acasa>